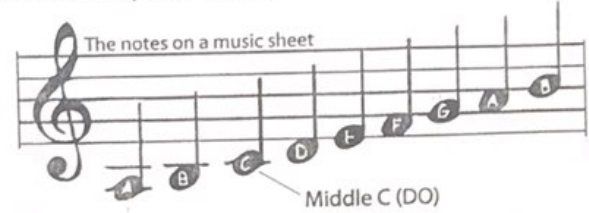


NOTAS MUSICALES (musical NOTES)

Hay 7 notas musicales, cada nota tiene una letra asignada a ella, para ahcerlo mas facil a continuacion veremos las notas puestas en orden desde LA hasta SOL y si te fijas usamos las primeras 7 letras del abecedario para cada nota. *There are 7 notes in Music, and every note is been assigned with a letter starting from A to G. Now we will take a look to the notes in order from LA to So and their respective letter.*

CIFRADO americano

A	—	LA
B	—	SI
C	—	DO
D	—	RE
E	—	MI
F	—	FA
G	—	SOL



NATURAL Notes (Notas NATURALES)

In music, notes with out any alteration are called natural. This notes are the seven basic notes: DO, RE, MI, FA, SO, LA, TI. *En la musica, notas sin ninguna alteracion son llamadas notas NATURALES y estas notas son: DO, RE, MI, FA, SOL, LA, SI.*

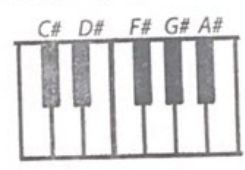
NOTAS Naturales
Natural notes C D E F G A B



SHARP Notes (Notas SOSTENIDAS)

In music, Sharp means higher in pitch and the sharp symbol raises a note by a half tone. The symbol for sharp is (#). *En la musica, la palabra sostenido significa un incremento de medio tono en la nota o acorde. El simbolo del sostenido es (#) por ejemplo si tenemos la nota de C y la subimos medio tono ahora tenemos un C#*

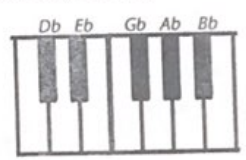
NOTAS sostenidas
SHARP notes C# D# F# G# A#



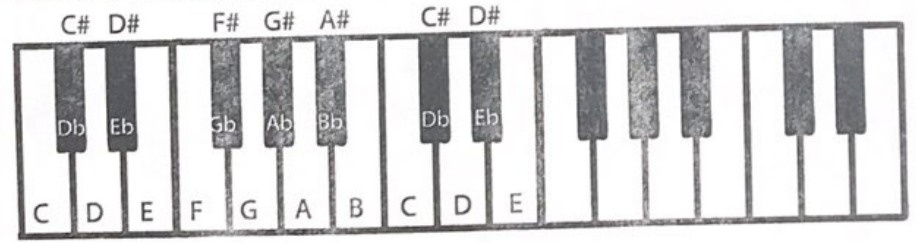
FLAT Notes (Notas Bemol)

In music, flat, or Bemolle, means "lower in pitch" and the flat symbol lowers a note by a half step. The symbol for BEMOL is "b". *En la Musica, las notas Bemoles Significa un descenso de medio tono en la nota o acorde. the simbolo para BEMOL es "b".*

NOTAS Bemoles
FLAT notes Db Eb Gb Ab Bb



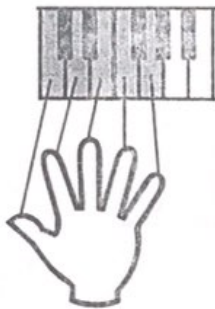
Ahora veamos los tres grupos de notas Juntos
Now lets see the three groups of notes together



EXERCISES ejercicios

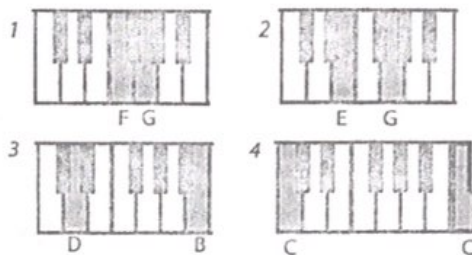
Thursday jueves

Put your 5 fingers one in each key starting from C, and play 2 times each key. remember one finger per key.
pon tus 5 dedos en cada tecla empezando desde C, despues toca dos veces cada nota. Recuerda un dedo por cada tecla.



Monday lunes

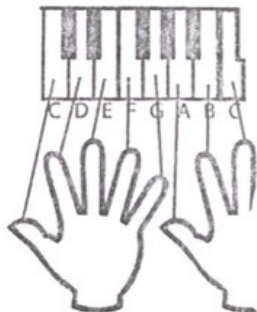
Play 6 times each pair of notes.
Toca 6 veces cada par de notas.



FRIDAY viernes

this exercise is to build speed. YOU have to go from C to C with one hand.

Este ejercicio es para desarrollar velocidad. Tienes que ir de C a C solo con una mano.



Saturday sabado

Play the 1st, 5th and 8th note, starting in C. Then try it in every note going up.

Toca la 1ra, 5ta y 8va. nota empezando en C. despues hazlo en cada nota desde C hasta B.

