

BIENVENIDO... Antes de iniciar a tocar el piano o aprender notas o acordes veremos unos puntos muy importantes acerca de como debe ser nuestra actitud para aprender a tocar cualquier instrumento musical. Dejame recordarte que esto es un proceso y al principio puede parecer dificil y parecer que tomara mucho tiempo pero al final valdra la pena.

WELCOME.... Before start learning notes or chords we'll see some very important points on how our aptitud should be towards learning to play any musical instrument. Let me remind you that this is a process and at the begining it could seem hard and looks like if its going to take longer but at the end it will be worth it.

1-FORJARTE UNA META. cada ves que te sientes a practicar toma cada pieza musical aprendida en la clase y practicala hasta perfeccionarla. Si practicas lo mismo y lo mismo siempre solo te aburriras. La meta es no olvidar lo aprendido en clase y sobre eso aprender algo nuevo cada dia que practicas.

2-ACOMPANA A UN AMIGO. Sin no tienes un amigo que toque el piano y puedas practicar con el puedes usar un cd player o hasta YouTube. Tocar con alguien te ayuda a desarrollar tu tiempo y ritmo.

3-TE VAS EQUIVOCAR. Todos cometemos errores cuando estamos aprendiendo. La clave es reconocer esos errores y arreglarlos lo mas cuanto antes.

4-SER ORDENADO Y DISCIPLINADO. Hacer una rutina para ensayar y respetarla siempre ayuda. Accion-Habito-Character

5-ENFOQUE MENTAL CORRECTO. Tener el enfoque correcto es una de las cosas mas importantes. Practicar solo por practicar no te llevara a ningun lado, solo te aburrira y al final te daras por vencido rapido. la forma para mejorar rapidamente es concentrarse completamente en cada minuto de la practica y enfocarse en mejorar una cosa. puede ser un acorde o una nota o una albanza.

6- MENTE DESPEJADA Y RELAJADA. Si has tenido un mal dia, te has peleado o has recibido malas noticias no deberias practicar, deberias orar y luego practicar. Has lo que sea para despejar tu mente de problemas.

-SET UP A GOAL. Every time you sit down and practice take everything you learned in class and master it. If you practice the same always youll get bored. One goal could be : learn what you see in class and don't forget it and over that learn new things everytime you practice.

-ACCOMPANY A FRIEND. If you don't have a playing buddy you can always count on a cd player or even YouTube. Playing along with someone or music helps to develop your timing and rithm skills.

-YOU WILL MAKE MISTAKES. Every one makes mistakes when is learning something new. The key is to target that mistake and fix it as soon as possible.

-BE ORGANIZED AND DISCIPLINE. It always help to make a ruotine for practice and respect it. Action-Habit-Character

-THE RIGHT MENTAL APPROACH. This is on of THE MOST IMPORTANT THINGS to do. Practicing because you have to will not get you anywhere, this approach nearly always leads you to boredom and eventually giving up. You have to concentrate completely for every minute you practice and focus on improving one thing. This could be a note, a chord or a song.

-CLEAR MIND AND RELAXED. if you have had a bad day, been in an argument, etc.. you should not practice, you should pray and then practice. Do whatever it takes to clear your mind from any problems.

CURSOdepiano

BASICO

7- VISUALIZACION. los deportistas son enseñados a correr y ganar un evento desde antes de comenzar. Ellos pueden verse levantando sus manos en señal de victoria y la gente aplaudiéndoles. no es diferente en tocar el piano. Intenta visualizarte tocando algo que has aprendido recientemente. Te asombrarás de lo rápido que mejorarás tu forma de tocar si te visualizas tocando piano. solo tienes que usar tu fe.

8- OIDO MUSICAL. pon una de tus alabanzas favoritas y hazte estas preguntas....¿cuántos instrumentos están sonando? ¿Cómo suena cada uno de ellos? ¿puedo identificar el sonido del piano?

-VISUALIZE. Athletes are taught to see themselves running and winning an event . they can see themselves from the starting gun step-by-step all the way to the finish line, breaking the tape , arms in the air and the crowd applauding their victory. Is not different in playing the piano. you have to visualize yourself playing something you have learned . you'll be amazed on how quick you can improve you way of playing if you use this skill . You just have to use your Faith.

-MUSICAL EAR. play a song that you like and ask yourself these questions as you hear.....How many instruments are in the song? how does each instrument sound? can I identify the sound of the piano?

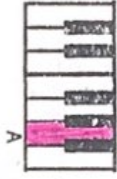
La practica hace al maestro

FILIPENSES 4:13


Practice makes the MASTER

Phillipians 4:13

LA



SI



T

DO




RE



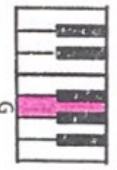
MI



FA



SOL



D

C

B

A

G

F

E